



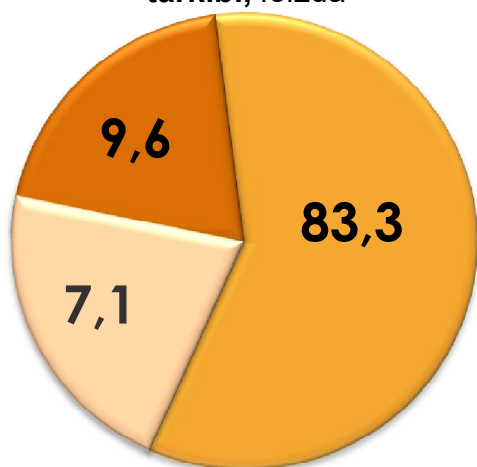
CHAKANA VA ULGURJI SAVDO TOVAR AYLANMASI

*2022- yil yanvar-mart holatiga ko'ra
dastlabki ma'lumot*

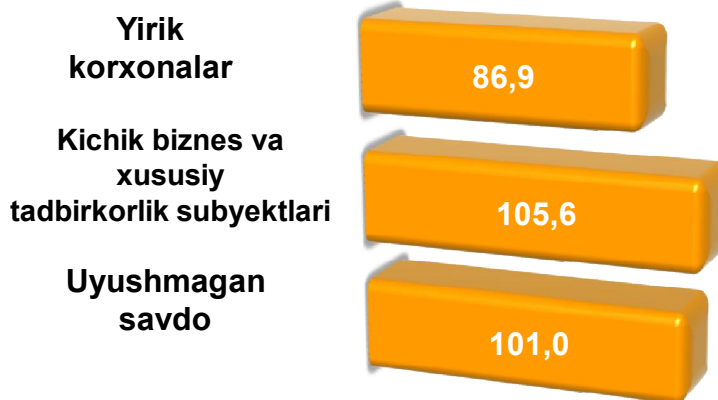


Sirdaryo viloyati bo'yicha 2022- yilning yanvar-mart oylarida chakana savdo tovar aylanmasi **929,5** mlrd. so'mni tashkil etib, 2021- yilga nisbatan **3,5 %** ga ko'paydi. Shu jumladan, yirik korxonalarining tovar aylanmasi **65,8** mlrd. so'mni (o'sish sur'ati **86,9 %**), kichik biznes va xususiy tadbirkorlik subyektlarining tovar aylanmasi **863,7** mlrd. so'mni (o'sish sur'ati **105,1 %**), shundan uyushmagan savdo tovar aylanmasi **89,2** mlrd. so'mni (o'sish sur'ati **101,0 %**) tashkil etdi.

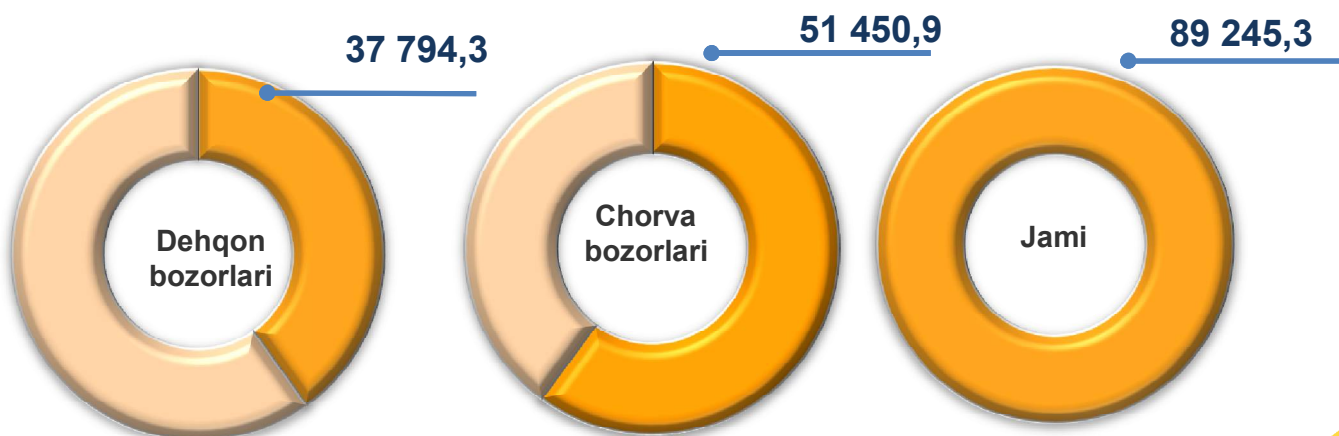
Chakana savdo aylanmasi tarkibi, foizda



O'sish sur'atlari, foizda



Uyushmagan savdo, mln. so'm





UZBEKISTAN

HUDUDLAR KESIMIDA CHAKANA SAVDO TOVAR AYLANMASI, mlrd. so'm

ENG YUQORI ULUSH

Guliston sh.
374,2

Sirdaryo viloyati chakana savdo tovar aylanmasida eng yuqori ulushni Guliston shahri **40,3 %** ulush bilan **374,2** mlrd. so'mni tashkil etdi.

Sirdaryo
156,4

Mirzaobod
73,5

Yangiyer sh.
86,3

Oqoltin
46,0

Sayxunobod
37,4

Sardoba
31,4

Guliston
40,4

Boyovut
45,2

Xovos
26,8

Shirin sh.
11,8

UMUMIY MA'LUMOT

2022- yilning yanvar-mart oylarida chakana savdo tovar aylanmasi

929,5 mlrd. so'mni tashkil etib, 2021- yilga nisbatan **103,5 %** ni tashkil etdi.

ENG QUYI ULUSH

Viloyat chakana savdo tovar aylanmasida eng quyi ulushni Shirin shahri **1,3 %** ulush bilan, **11,8** mlrd. so'mni tashkil etdi.

CHAKANA SAVDO AYLANMASIDA YIRIK KORXONALAR, KICHIK BIZNES VA XUSUSIY TADBIRKORLIK SUBYEKTLARINING HAJMI VA O'SISH SUR'ATLARI

	Jami, mlrd. so'm	2021- yilga nisbatan, foizda	Yirik korxonalar, mlrd. so'm	2021- yilga nisbatan, foizda	Kichik biznes va xususiy tadbirkorlik, mlrd. so'm	2021- yilga nisbatan, foizda
Sirdaryo viloyati	929,5	103,5	65,8	86,9	863,7	105,1
Guliston sh.	374,2	109,1	31,1	151,6	343,1	106,4
Shirin sh.	11,8	105,0	0,1	91,3	11,7	105,0
Yangiyer sh.	86,3	104,9	5,1	75,2	81,1	107,6
<i>tumanlar:</i>						
Boyovut	45,2	143,9	17,0	11,4 m.	28,2	94,2
Guliston	40,4	100,8	1,7	94,3	38,8	101,1
Mizaobod	73,5	78,6	2,5	7,6	71,0	118,0
Oqoltin	46,0	106,6	0,7	117,7	45,4	106,5
Sardoba	31,4	84,1	0,5	95,1	31,0	83,9
Sayxunobod	37,4	89,6	1,1	93,0	36,3	89,5
Sirdaryo	156,4	104,1	5,7	62,5	150,7	106,8
Xovos	26,8	114,2	0,3	114,4	26,6	114,2

2021- yilga nisbatan ayrim hududlarda chakana savdo aylanmasi o'sishi kuzatildi. Yuqori ko'rsatkichlar Guliston sh (**109,1 %**), Xovos (**114,2 %**) va Boyovut (**143,9 %**) tumanlarida qayd etildi.

CHAKANA SAVDO TOVAR AYLANMASI TARKIBI



Yirik korxonalar , foizda

Chakana savdo tovar aylanmasi tarkibida yirik korxonalarining tovar aylanmasi hajmi, 2021- yilga nisbatan **13,1 %** ga kamaydi va **65,8 mlrd. so'mni** tashkil qildi. Bu esa umumiy savdo hajmining **7,1 %** ulushiga to'g'ri keladi.



Eng yuqori ulushga ega hududlar, foizda

Boyovut 17,0
Tovar aylanmasi hajmi, mlrd.so'm

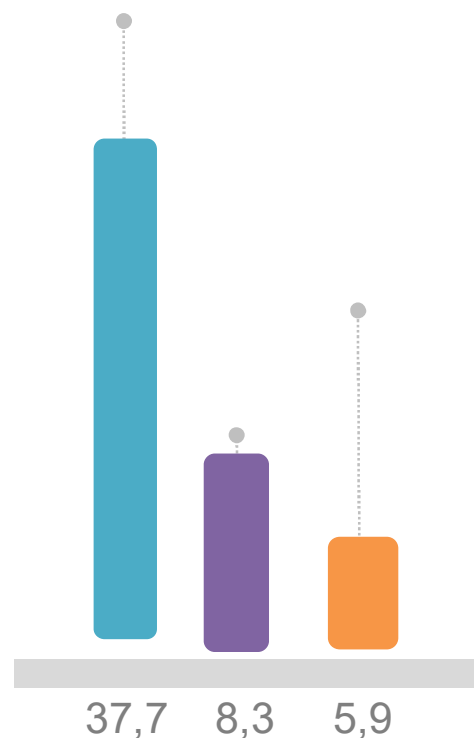
37,7

Guliston sh. 31,1
Tovar aylanmasi hajmi, mlrd.so'm

8,3

Yangiyer sh. 5,1
Tovar aylanmasi hajmi, mlrd.so'm

5,9





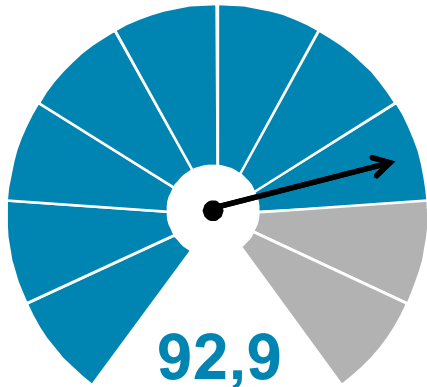
UZBEKISTAN

KHIVA

TASHKENT



CHAKANA SAVDO TOVAR AYLANMASI TARKIBI



Kichik biznes va xususiy tadbirkorlik subyektlari, foizda

Kichik biznes va xususiy tadbirkorlik subyektlarining chakana savdo tovar aylanmasi hajmi statistik hisob-kitoblarga ko'ra, **863,7** mlrd. so'mni tashkil etib, 2021- yilning tegishli davriga nisbatan **5,1** % ga ko'paydi. Viloyat miqyosida ushbu sektorning jami chakana savdo tovar aylanmasidagi ulushi **92,9** % ni tashkil etdi.



Kichik biznes va xususiy tadbirkorlik subyektlarining chakana savdo tovar aylanmasi yuqori ulushga ega hududlar, foizda

Shirin sh. 11,7
Tovar aylanmasi hajmi, mlrd.so'm

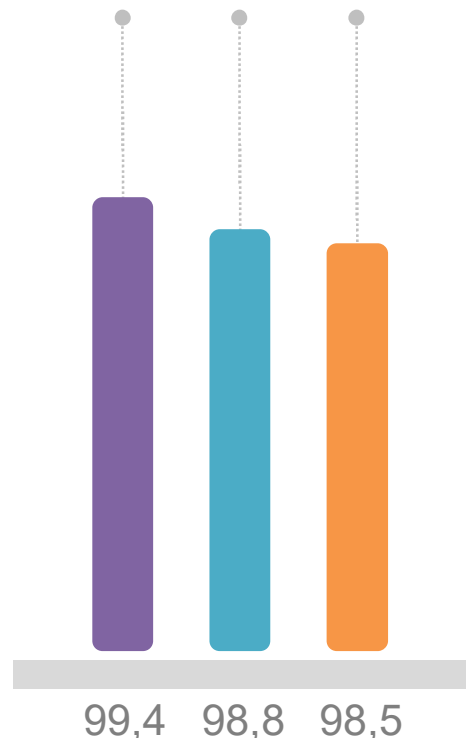
99,4


Xovos 26,5
Tovar aylanmasi hajmi, mlrd.so'm

98,8

Sardoba 31,0
Tovar aylanmasi hajmi, mlrd.so'm

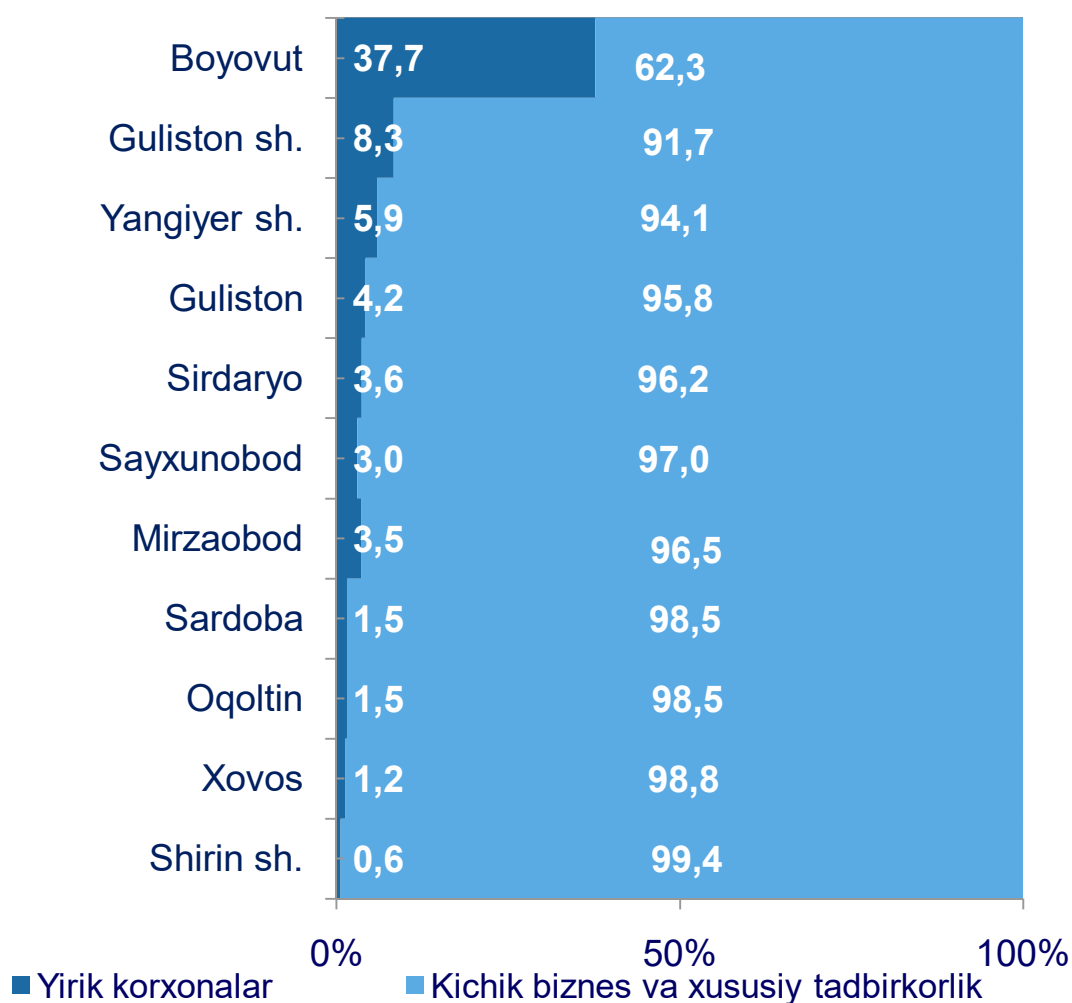
98,5





CHAKANA SAVDO AYLANMASIDA YIRIK KORXONALAR, KICHIK BIZNES VA XUSUSIY TADBIRKORLIK SUBYEKTLARINING HUDUDLAR KESIMIDA ULUSHI, foizda


Tahliliy natijalarga ko'ra, chakana savdo tovar aylanmasida kichik biznes va xususiy tadbirkorlik subyektlarining ulushi bo'yicha Shirin sh. (99,4 %), Sardoba (98,5 %), Oqoltin (98,5 %), Xovos (98,8 %), Sayxunobod (97,0 %) tumanlari yetakchilik qilmoqda. Chakana tovar aylanmasi tarkibida yirik korxonalarining ulushi 7,1 % ni tashkil etib, eng katta ulush Guliston (8,3 %), Yangiyer (5,9 %) shaharlarida, Guliston (4,2 %), Sirdaryo (3,6 %) va Boyovut (37,7 %) tumanlarida kuzatildi.




AHOLI JON BOSHIGA NISBATAN CHAKANA SAVDO TOVAR AYLANMASI HAJMI VA O'SISH SUR'ATLARI

2022- yilning yanvar-mart oylari holatiga ko'ra o'rtacha aholi jon boshiga chakana savdo tovar aylanmasi **1 055,3** ming so'mni (2021- yilning mos davriga nisbatan **1,4 %** ga ko'paydi) tashkil etdi.

Ushbu ko'rsatkichni hududlar kesimida solishtirilganda eng yuqorisi Guliston shahri (**3 976,7** ming so'm), Yangiyer shahri (**1 899,8** ming so'm) va Sirdaryo (**1 179,6** ming so'm) tuman hissasiga to'g'ri keldi.

	Hajm, ming so'm	2021- yilga nisbatan, foizda
Sirdaryo viloyati	1 055,3	101,4
Guliston sh.	3 976,7	106,1
Shirin sh.	615,6	103,9
Yangiyer sh.	1 899,8	102,4
<i>tumanlar:</i>		
Boyovut	336,8	141,3
Guliston	530,8	98,5
Mirzaobod	952,7	76,6
Oqoltin	851,0	104,4
Sardoba	459,7	82,5
Sayxunobod	466,3	87,8
Sirdaryo	1 179,6	102,2
Xovos	269,8	112,0



Eng yuqori hajm, ming so'm

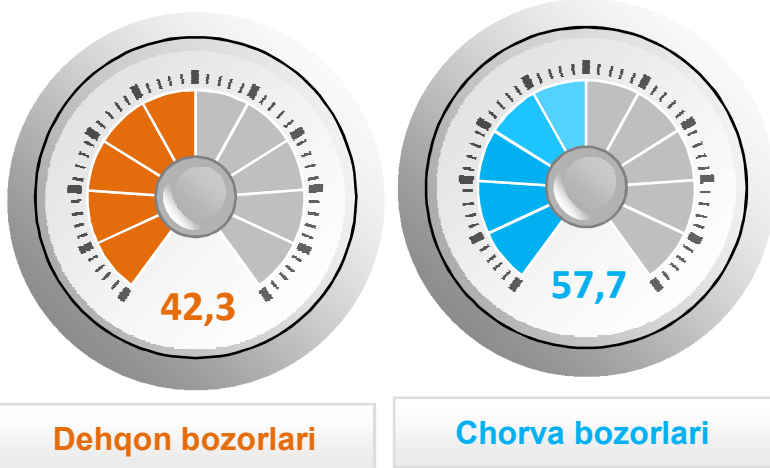


Eng quyi hajm, ming so'm

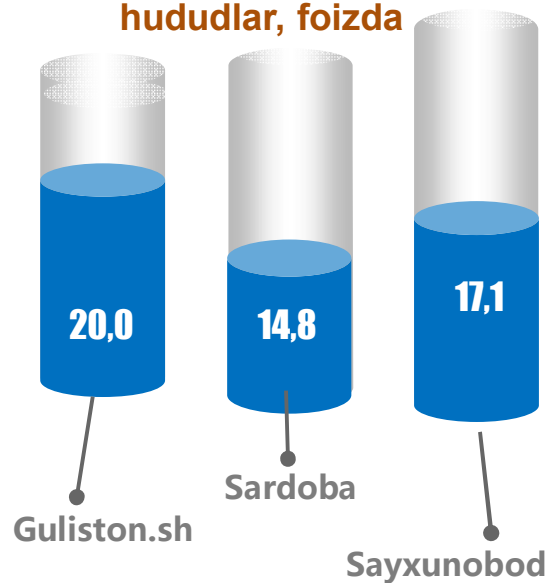
UYUSHMAGAN SAVDO TOVAR AYLANMASI

Viloyat bo'yicha 2022- yilning yanvar-mart oylarida uyushmagan savdo tovar aylanmasi **89 245,3** mln. so'mni tashkil etib, 2021- yilga nisbatan **1,0 %** ga ko'paydi. Shu jumladan, 1-bozor va 1-bozor (chorva) (oylik) kuzatuvlari ma'lumotlariga asosan, dehqon bozorlarida savdo faoliyati bilan shug'ullanuvchi jismoniy shaxslarning uy xo'jaliklarida yetishtirgan mahsulotlarini sotish hajmi **37 794,3** mln. so'mni (o'zgarish sur'ati **140,7 %**), chorva mollari va parrandalar sotuvchi jismoniy shaxslarning savdo aylanmasi hajmi **51 450,9** mln. so'mni (o'zgarish sur'ati **83,7 %**) tashkil etdi.

Uyushmagan savdo tovar aylanmasi, foizda



Uyushmagan savdo tovar aylanmasida ulushi katta hududlar, foizda



Tovar aylanmasi ulushi va hajmi

Uyushmagan savdo

89 245,3 mln. so'm, 100 %

Dehqon bozorlari

37 794,3 mln. so'm, 42,3 %

Chorva bozorlari

51 450,9 mln. so'm, 57,7%

UYUSHMAGAN SAVDO AYLANMASIDA DEHQON* VA CHORVA (PARRANDA) BOZORLARINING SAVDO AYLANMASI HAJMI VA O'SISH SUR'ATLARI

2022 - yilning yanvar-mart oylarida dehqon va chorva (parranda) bozorlarida, uy xo'jaligida yetishtirilgan qishloq xo'jaligi mahsulotlari, parrandalar va chorva mollari savdosi bilan shug'ullanuvchi jismoniy shaxslar tanlanma kuzatuv, dastlabki ma'lumotlarga ko'ra, jismoniy shaxslar tomonidan amalga oshirilgan savdo aylanmasi hajmi dehqon bozorlarida **37 794,3** mln. so'mni, chorva (parranda) bozorlarida **51 450,9** mln. so'mni tashkil etdi.

* Xo'jalik yurituvchi subyektlar va yakka tartibdagi tadbirkorlar (YTT)ni qo'shmagan holatda

* Jismoniy shaxslar (dehqonlar)ning uy xo'jaligida o'z kuchlari bilan yetishtirgan qishloq xo'jaligi mahsulotlari, chorva (parranda) mollari

	Jami, mln. so'm	2021- yilga nisbatan, foizda	Dehqon bozorlari, mln. so'm	2021- yilga nisbatan, foizda	Chorva (parranda) bozorlari, mln. so'm	2021- yilga nisbatan, foizda
Sirdaryo viloyati	89 245,3	101,0	37 794,3	140,7	51 450,9	83,7
Guliston sh.	17 905,5	107,9	17 897,7	124,8	7,8	0,3
Shirin sh.	0,0	0,0	0,0	0,0	0,0	0,0
Yangiyer sh.	3 061,4	109,6	3 061,4	109,6	0,0	0,0
<i>tumanlar:</i>						
Boyovut	3 636,8	46,0	3 636,8	91,3	0,0	0,0
Guliston	11 632,3	127,4	1 077,5	4,1 m.	14 218,6	119,0
Mirzaobod	7 516,1	336,4	0,0	0,0	7 516,1	3,4 m.
Oqoltin	0,0	0,0	0,0	0,0	0,0	0,0
Sardoba	13 262,3	80,0	2 410,0	20,6 m.	10 852,1	66,4
Sayxunobod	15 259,9	88,1	1 041,3	0,0	14 218,6	82,1
Sirdaryo	8 677,3	171,7	8 669,6	174,6	7,7	8,7
Xovos	8 393,9	76,3	0,0	0,0	8 293,9	79,2

UYUSHMAGAN SAVDO TOVAR AYLANMASI: DEHQON BOZORLARI

2022- yilning yanvar-mart oylarida viloyatimizning barcha hududlarida joylashgan dehqon bozorlarida qishloq xo'jaligi mahsulotlarini sotuvchi jismoniy shaxslarning tanlanma kuzatuvini o'tkazildi. Kuzatuv natijalariga ko'ra savdo aylanmasi hajmi **37 794,3** mln. so'mni tashkil etdi. Bunda asosiy yirik hajm don mahsulotlari (Yangi uzilgan qishloq xo'jaligi mahsulotlari) mahsulotlari savdosiga (**15 644,9** mln. so'm) to'g'ri keldi.



1 141,0
mln. so'm

Tuzlamalar



15 644,9
mln. so'm

**Yangi uzilgan qishloq
xo'jaligi mahsulotlari**



3 353,7
mln. so'm

**Quritilgan qishloq
xo'jaligi mahsulotlari**
(yong'oq, bodom, pista va
boshqalarni qo'shgan holda)



2 769,1
mln. so'm

Tovuq go'shti



5 915,7
mln. so'm

**Non va non
mahsulotlari**



1 424,1
mln. so'm

Tuxum



3 486,5
mln. so'm

Don mahsulotlari (mosh,
loviya, no'xat, guruch va
boshqalar)



1 113,0 mln.
so'm

Ziravorlar

1 345,6
mln. so'm

**Sut va sut
mahsulotlari**



854,2
mln. so'm

**Gullar, o'simlik va nihol
ko'chatlari** (manzarali va
qishloq xo'jaligi)




746,4
mln. so'm



**Chorva mollari va parrandalar
uchun har xil yem-xashaklar**

UYUSHMAGAN SAVDO TOVAR AYLANMASI: CHORVA (PARRANDA) BOZORLARI, mln. so'm

2022- yilning yanvar-mart oylarida viloyatning barcha hududlarida joylashgan chorva (parranda) bozorlarida parrandalar va chorva mollari sotuvchi jismoniy shaxslar tanlanma kuzatuvini o'tkazildi. Kuzatuv natijalariga ko'ra savdo aylanmasi hajmi **51 450,9** mln. so'mni tashkil etdi. Bunda har hil yoshdagi qora mollar savdosi **44 045,6** mln. so'mni, qo'y va echkilar **6 168,9** mln. so'mni, otlar **1 184,3** mln. so'mni, parrandalar **52,1** mln. so'mni tashkil etdi.



UMUMIY OVQATLANISH KORXONALARI SAVDO AYLANMASIDA KICHIK BIZNES VA XUSUSIY TADBIRKORLIK SUBYEKTLARINING HAJMI VA O'SISH SUR'ATLARI

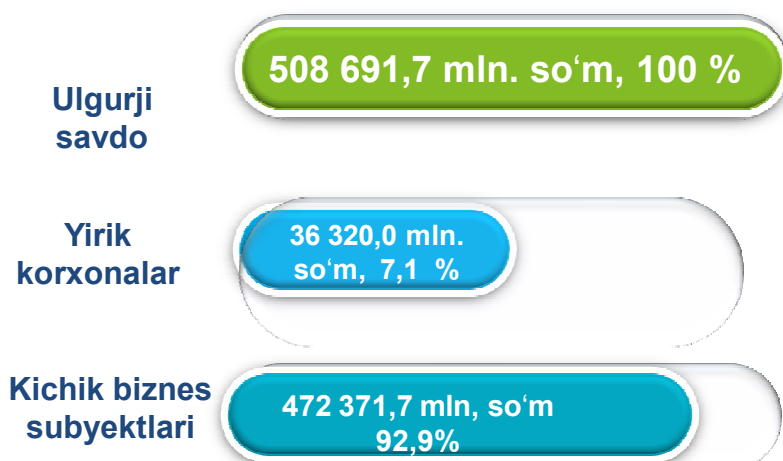
2022-yilning yanvar-mart oylarida chakana savdo tovar aylanmasi tarkibida ovqatlanish tashkilotlarining savdo aylanmasi **2,5 %** ni tashkil etib, **23 678,9** mln. so'mga yetdi va 2021- yilga nisbatan **7,6 %** ga ko'paydi.

	Jami, mln. so'm	2021- yilga nisbatan, foizda	Kichik biznes va xususiy tadbirkorlik, mln. so'm	2021- yilga nisbatan, foizda	Yakka tartibdagi tadbirkorlik mln. so'm	2021- yilga nisbatan, foizda
Sirdaryo viloyati	23 678,9	107,6	20 725,8	107,6	2 953,1	107,4
Guliston sh.	11 702,6	106,7	10 875,0	106,6	827,6	108,2
Shirin sh.	419,9	106,5	368,7	106,8	51,2	103,8
Yangiyer sh.	1 920,3	113,1	1 462,0	114,9	458,2	107,7
<i>tumanlar:</i>						
Boyovut	385,1	95,9	211,1	94,2	174,2	97,9
Guliston	899,5	112,0	707,9	112,4	191,6	110,5
Mirzaobod	2 961,8	112,3	2 864,6	112,4	97,2	110,8
Oqoltin	594,6	106,0	457,6	105,9	137,0	106,5
Sardoba	413,9	111,6	274,1	112,8	139,8	109,4
Sayxunobod	733,3	112,3	587,2	113,0	146,0	109,5
Sirdaryo	3 456,2	103,8	2 786,6	103,0	669,6	107,5
Xovos	191,7	95,8	131,0	91,7	60,6	105,9

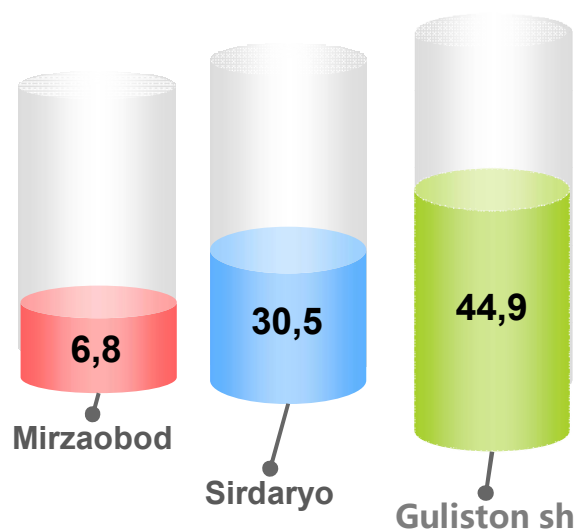
ULGURJI SAVDO TOVAR AYLANMASI

Viloyat bo'yicha 2022- yilning yanvar-mart oylarida ulgurji savdo tovar aylanmasi **508 691,7 mln. so'mni** tashkil etib, 2021- yilning mos davriga nisbatan **2,9 %** ga ko'paydi. Shu jumladan, yirik korxonalarining savdo tovar aylanmasi **36 320,0 mln. so'mni (108,7 % ni)** tashkil etdi.

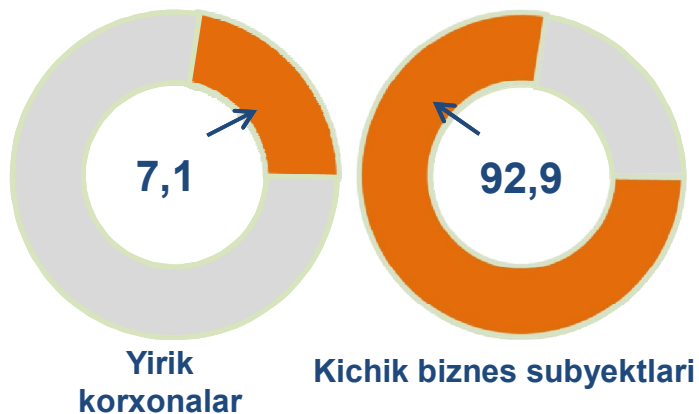
Savdo aylanmasi hajmi va ulushi



Eng yuqori ulushga ega hududlar, % da



Ulgurji savdo tovar aylanmasi, foizda



ULGURJI SAVDO AYLANMASIDA YIRIK KORXONALAR VA KICHIK BIZNES SUBYEKTLARINING HAJMI VA O'SISH SUR'ATLARI

Ulgurji savdo tovar aylanmasida yuqori o'sish sur'atlariga ega yirik korxonalar Boyovut (**179,3** %) Sayxunobod (**129,0** %) va Oqoltin (**107,7** %), tumanlarida kuzatildi.

	Jami, mln. so'm	2021- yilga nisbatan, foizda	Yirik korxonalar, mln. so'm	2021- yilga nisbatan, foizda	Kichik biznes subyektlari, mln. so'm	2021- yilga nisbatan, foizda
Sirdaryo viloyati	508 691,7	102,9	36 320,0	108,7	472 371,7	102,5
Guliston sh.	228 261,2	100,3	5 415,1	39,3	222 846,1	104,2
Shirin sh.	952,0	97,2	0,0	0,0	952,0	97,5
Yangiyer sh.	13 973,6	100,4	168,0	101,1	13 805,6	100,4
<i>tumanlar:</i>						
Boyovut	9 952,1	179,3	6 709,4	3,2 m.	3 242,7	93,4
Guliston	8 500,5	102,7	2 311,8	108,7	6 188,7	100,7
Mirzaobod	34 685,8	97,6	2 300,0	100,3	32 385,8	97,5
Oqoltin	5 197,1	107,7	2 244,9	120,5	2 952,2	99,7
Sardoba	8 483,2	101,0	2 482,3	108,0	6 000,8	98,3
Sayxunobod	34 708,4	129,0	9 973,5	4,4 m.	24 734,9	100,2
Sirdaryo	155 171,4	101,9	2 472,5	78,7	152 698,9	102,4
Xovos	8 806,4	89,0	2 242,5	65,2	6 563,9	101,8